




おそらく家具の置きにくい場所です。わんちゃん用のお食事スペースにしてあげてはどうでしょう。
首や腰に負担をかけることなく楽にお水が飲めます。



デザイン性、機能性を高めた
第三世代の置き畳

インテリア性・耐久性・耐水性が高く高級感が感じられ、小型犬の動作試験もクリアしているReFace。和モダンで洗練されたラインナップを楽しみながら、模様替え感覚でインテリアコーディネートしてみてください。



愛犬の居場所には自然素材100%で作られた安全で消臭効果が高い（一般的な漆喰や珪藻土の3倍～6倍の消臭力）塗り壁材AJペットウォール（左）やPanasonicの天井埋込型ナノイー発生器air-e（右）でのニオイ対策がオススメ。

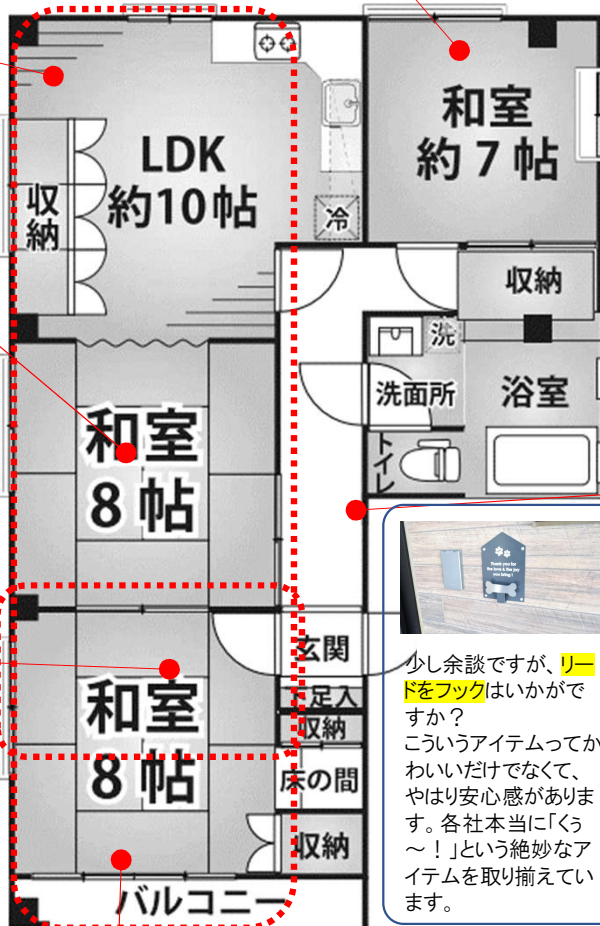


消臭系クロス
サンゲツ
「ルームエア山」(右)
「リリカラ」
「消臭アリソレ」(左)




基本的に自然素材の空間ですが、もし気分を変えたいと思った時にはぜひご相談ください。クロスと言えども昨今は侮りがたい機能を備えています。


よくある昭和の間取りも実は簡単なリフォームのご提案の宝庫。シンプルな縦長LDKプラン、続きの和室を全く必要としないのであれば南面にLDKを広く面して計画することも可能です！メーターモジュールの間取りならアイランドキッチン設置も可能。そして収納が充実した昔の間取りにこそ、ワンちゃんの居場所はそこに眠っています。



ワンちゃんの小物って、収納に仕舞うほどではないけど、ほんとその辺に置いておくと雑然としてしまいます。お散歩のリードなんかは毎日使うものですし、さっと取れるようにペンチングの壁面収納ですっきりと見せてみませんか？



こちらの物件はお玄関がコンパクトなのが気に入ります。少し大胆に玄関とのつながりを持たせたインナーバルコニー風に間取りをアレンジするのも一案かもしれません。マンションは基本的にスケルトンにできます。少し細長くなってしまったLDKをインナーバルコニーで区切り、その先を書斎兼ワンちゃんの居場所に。そしてバルコニーにレイアウトとテキスタイルを変えることでリビングの広がりが不思議と広がります。ちょっとしたハナレですね。



少し余談ですが、リードをフックはいかがですか？
こういうアイテムってかわいだけでなく、やはり安心感があります。各社本当に「く〜！」という絶妙なアイテムを取り揃えています。

バルコニーとお部屋のつながりは生活に広がりをもたらしてくれます。ワンちゃんにしても夜風に吹かれてまったりしたいときもあるでしょう、網戸に簡単に取り付けられるフラップドアを取り入れれば、虫の侵入も防ぎ出入り自由。ただし、フィラリア対策も万全にお願いします。



PD3742/PD3035



床の間、既存収納、少し変わった間取りなので、思い切って快適な収納と愛犬の居場所を作りましょう。「愛犬の居場所？」と違和感を覚えるご主人様もいらっしゃるかもしれませんが、さすが家族である、ただ小さい存在であるが故に見逃がしている改善点がたくさんあります。
【愛犬の居場所】
確かに彼らの居場所ですが、実はご主人様の生活を豊かにしてくれる場所でもあるんです。